








LEGENDE

Hsp : Hauteur Sous Plafond
 Hsfp : Hauteur Sous Faux Plafond
 Hspo : Hauteur Sous Poutre
 H<1.80 : Hauteur Inférieure à 1.80m

LEGENDE EQUIPEMENTS

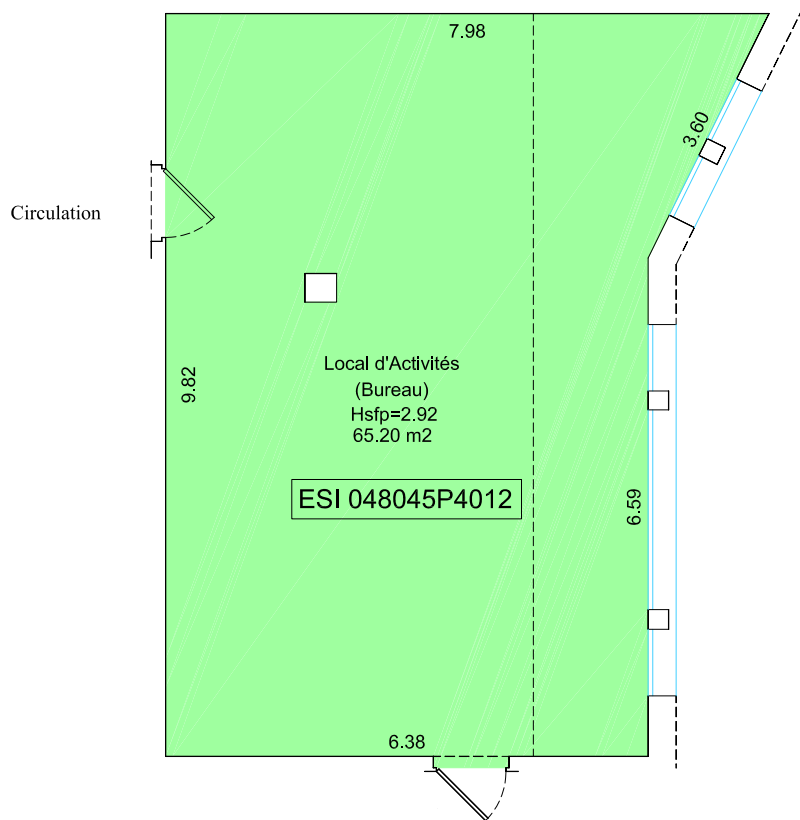
 Evier  Wc  Lavabo
 Baignoire  Radiateur
 Douche  Robinet eau chaude + eau froide

PARIS
 (75020)

24, Rue de l'Est
 2-4-4bis, Rue du Guignier
PLAN DES INTERIEURS
 2ème Etage

SURFACES UTILES


N°ESI : 048045P4012



ESI 048045P4011

Côté Rue de l'Est

ESI-074257P4012

SURFACES UTILES	
 Local d'Activités	65.20 m²
TOTAL	65.20 m²
AUTRES SURFACES (non constitutives de surface utile)	
TOTAL	0.00 m²
TOTAL	65.20 m²

NOTA :

. La précision des longueurs est définie par le Guide des Prestations de l'Ordre des Géomètres-Experts, Echelle 1/100 - Catégorie III - Précision normale
 Erreur probable en m. : ± 0.02 + 0.002/L
 Tolérance en m. : ± 0.08 + 0.008/L
 . Système planimétrique indépendant

DWGNAME ==> E:\16391-02\16391-02_R02-048045.dwg
 CURDATE ==> D: 12/11/2021 11:16:20:33
 USER-OR ==> PatMtk@THINKISO



ROBIN et Associés Géomètres-Experts
 25, jardins Boieldieu - 92800 - PUTEAUX
 Tél. : 01.47.75.14.14 - Fax : 01.49.00.18.69
<http://robin-geometre-expert.fr/>

Réf: 16391-02_R02-048045

Echelle 1/100

Le 12/11/2021