







LEGENDE

Hsp : Hauteur Sous Plafond
 Hsfp : Hauteur Sous Faux Plafond
 Hspo : Hauteur Sous Poutre
 H<1.80 : Hauteur Inférieure à 1.80m

LEGENDE EQUIPEMENTS

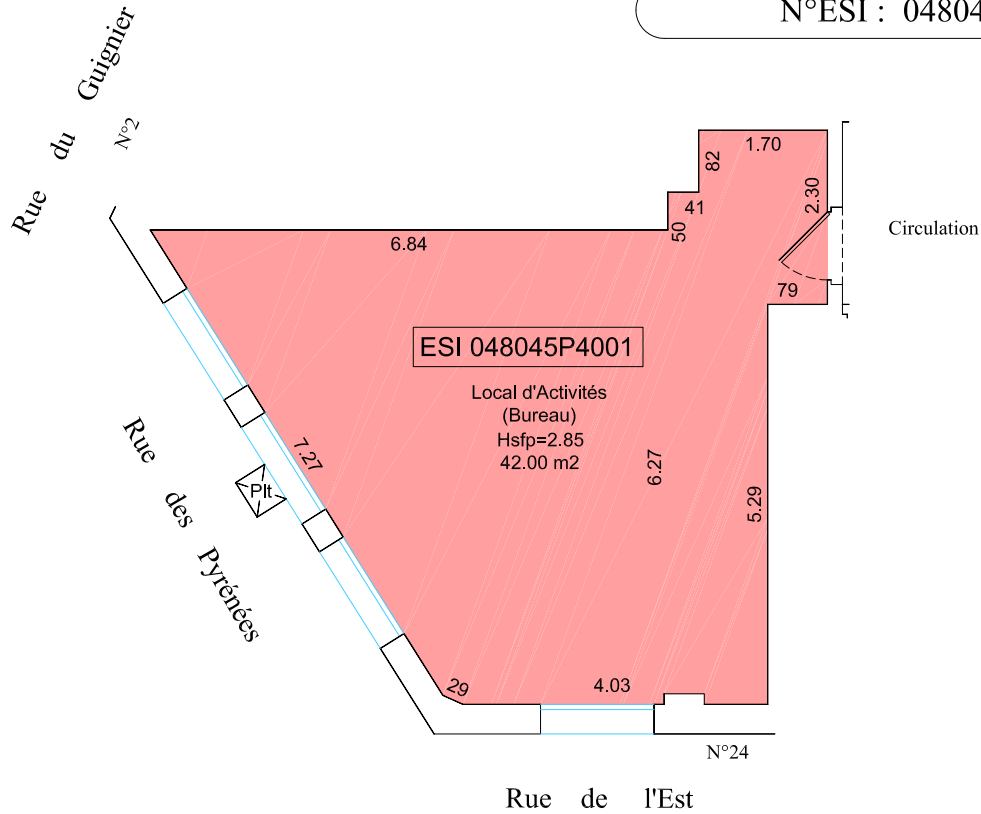
 Evier
  Wc
  Lavabo
 Baignoire
  Radiateur
 Douche
 • Robinet eau chaude + eau froide

PARIS
(75020)

24, Rue de l'Est
 2-4-4bis, Rue du Guignier
PLAN DES INTERIEURS
 Rez de Chaussée


SURFACES UTILES

N°ESI : 048045P4001



ESI-048045P4001

SURFACES UTILES

 Local d'Activités	42.00 m2
TOTAL	42.00 m2

AUTRES SURFACES
(non constitutives de surface utile)

TOTAL	0.00 m ²
TOTAL	42.00 m2

NOTA :

. La précision des longueurs est définie par le Guide des Prestations de l'Ordre des Géomètres-Experts, Echelle 1/100 - Catégorie III - Précision normale
 Erreur probable en m. : $\pm 0.02 + 0.002/\sqrt{L}$
 Tolérance en m. : $\pm 0.08 + 0.008/\sqrt{L}$
 . Système planimétrique indépendant

DWGNAME ==> E:16391-02116391-02_R00-048045.dwg
 CURDATE ==> D:12/11/2021 10:39:24:33
 USER-OR ==> Pstfck@THINKS50



ROBIN et Associés Géomètres-Experts
 25, jardins Boieldieu - 92800 - PUTEAUX
 Tél. : 01.47.75.14.14 - Fax : 01.49.00.18.69
<http://robin.geometre-expert.fr/>

Réf: 16391-02_R00-048045

Echelle 1/100

Le 12/11/2021