





























-  Zone faux-plafond NEUF plaque de plâtre (hydrofuge pour pièces humides).
-  Chape fibrée
-  Cloison carreaux de plâtre
-  Carrelage mural avec arrêt en rive par profil Schlüter Schiene AE
-  Ponçage Remise en jeu des volets en façade
-  Point d'arrivée Eau Froide
-  Point d'arrivée Eau Chaude
-  Bouche extraction VMC en plafond
-  Bouche extraction VMC en applique murale
-  Bouche soufflage VMC en applique murale
-  Armoire TGBT
-  Prise de courant 2x16A+T H = 1m
-  Prise de courant 3x16A+N+T
-  Prise de courant 2x32 A+T
-  Ligne téléphonique direct
-  Alimentation électrique
-  Spot led
-  radiateur électrique 1000 Watt
-  plafonnier DCL
-  Interrupteur va et vient
-  Interrupteur Simple Allumage
-  Interrupteur Simple Allumage avec témoins lumineux
-  Télérupteur
-  Prise coaxiale
-  Prise RJ45
-  Bouton d'appel PMR
-  Déclancheur Manuel
-  Bloc de secours